



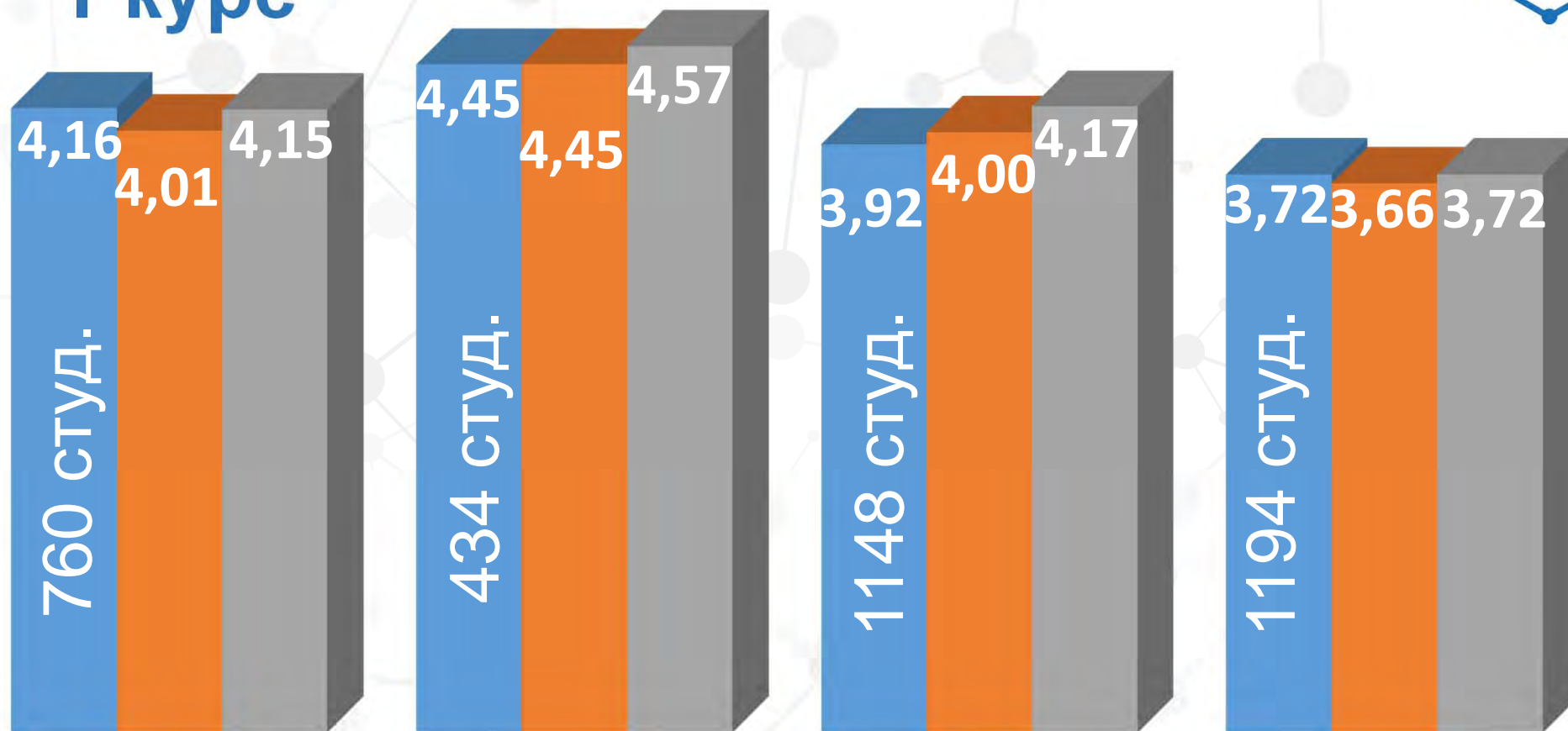
# ИТОГИ ЗИМНЕЙ ЭКЗАМЕНАЦИОННОЙ СЕССИИ 2018/19 уч. года 09 - 20 января 2019 года

С. Н. Филатов  
проректор по учебной работе

# Средний балл по дисциплинам



## 1 курс



История

Философия

Общая и  
неорганическая  
химия

Математический  
анализ

■ 2019 г. – средний балл 3,97

■ 2018 г. – средний балл 3,85

■ 2017 г. – средний балл 4,14

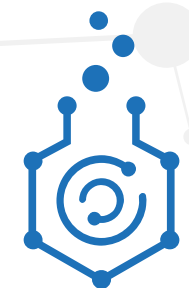
# Количество неудовл. оценок/неявка



## 1 курс

Наименование	2017 г.	2018 г.	2019 г.
История	0 / 14	8 / 24	6 / 29
Философия	0 / 8	0 / 12	0 / 19
Общая и неорганическая химия	24/55	 74/68	 100/78 <b>Σ16% / вход 25,7%</b>
Математический анализ	29/46	 89/71	 84 / 83 <b>Σ14% / вход 24,3%</b>

# Средний балл по дисциплинам



## 2 курс



# Количество неудовл. оценок/неявка



## 2 курс

Наименование	2017 г.	2018 г.	2019 г.
Органическая химия	39/124 $\Sigma=163$	73/103 $\Sigma=176$	68/144 $\Sigma=212$ (25%)
Физика	4 / 71 $\Sigma=75$	10/ 51 $\Sigma=61$	19/ 85 $\Sigma=104$ (12%)
Математический анализ	36/103 $\Sigma=139$	46/ 77 $\Sigma=123$	57/132 $\Sigma=189$ (21%)

# Средний балл по дисциплинам



## 3 курс



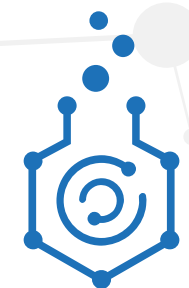
# Количество неудовл. оценок/неявка



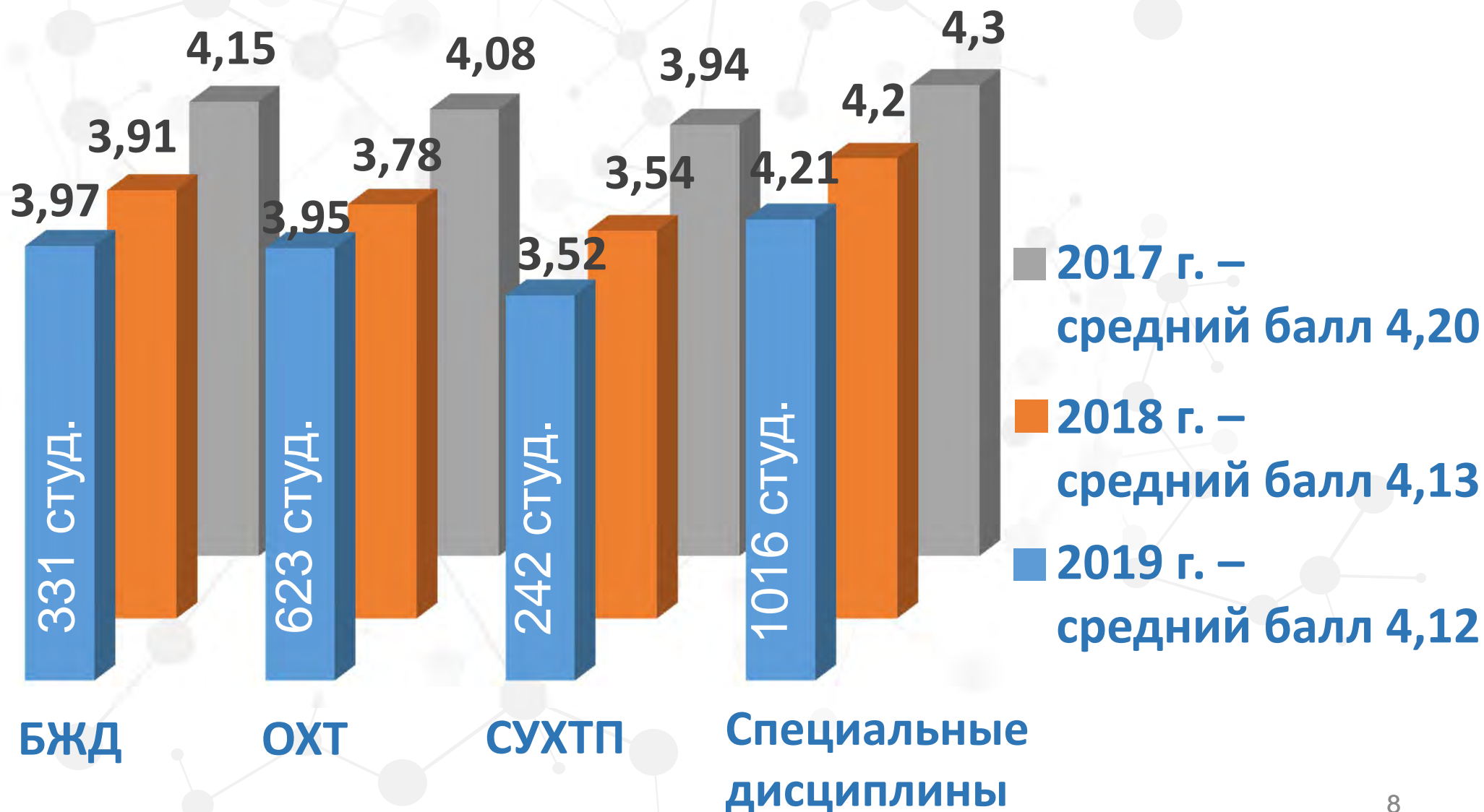
## 3 курс

Наименование	2017 г.	2018 г.	2019 г.
Физическая ХИМИЯ	25/148 $\Sigma=173$	38/139 $\Sigma=177$	42/137 $\Sigma=179$ (27%)
Процессы и аппараты	6 / 74 $\Sigma=80$	14/ <b>84</b> $\Sigma=98$	25/ <b>120</b> $\Sigma=145$ (21%)
Коллоидная ХИМИЯ	25/ 39 $\Sigma=64$	21/ <b>59</b> $\Sigma=80$	1 / <b>39</b> $\Sigma=40$ (16%)
Спец. предметы	5 /114 $\Sigma=119$	26/ 81 $\Sigma=107$	21/ 75 $\Sigma=96$ (17%)

# Средний балл по дисциплинам



## 4 курс





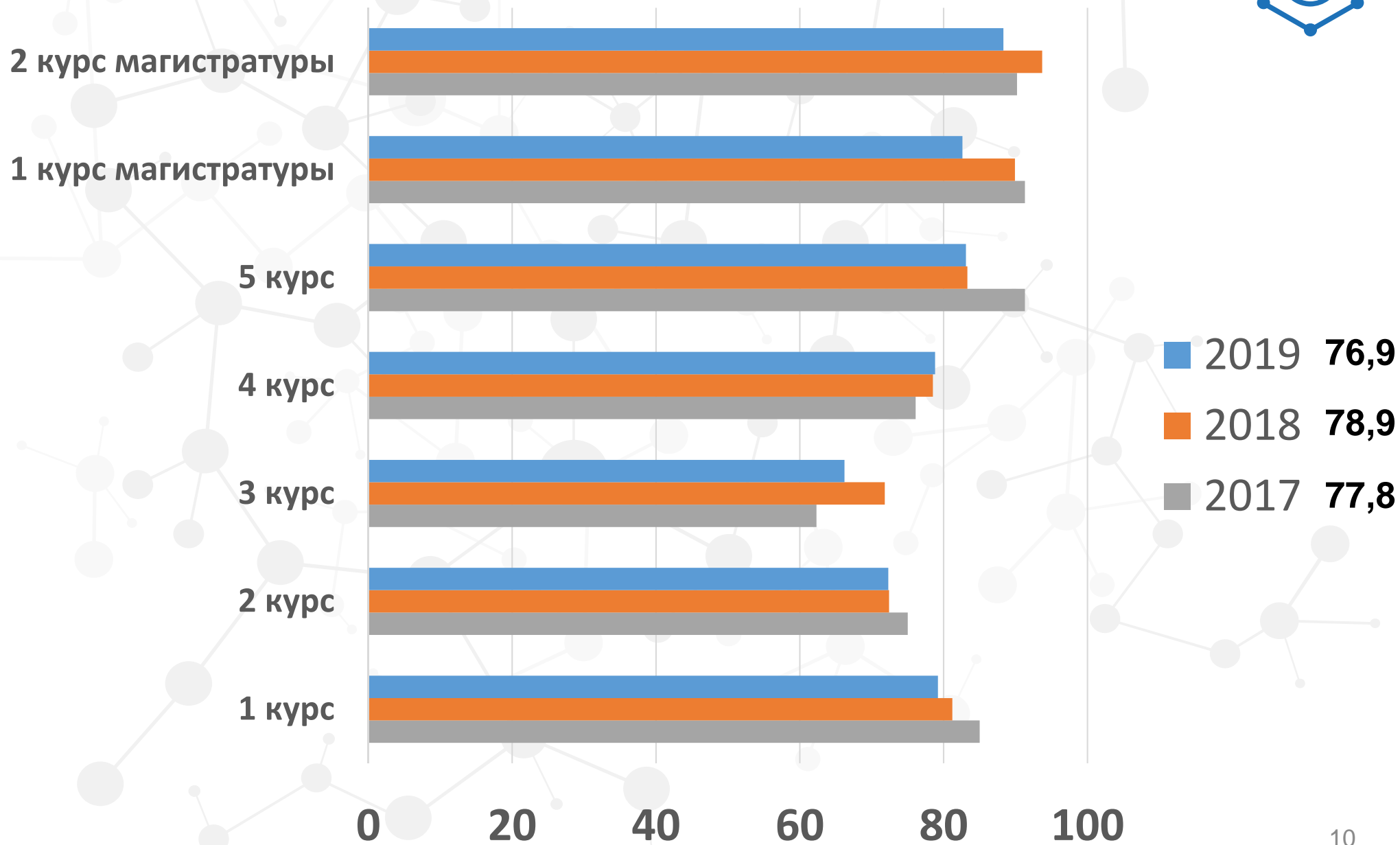
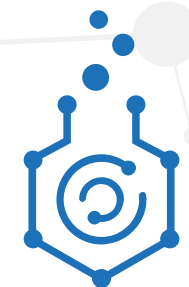
# Количество неудовл. оценок/неявка



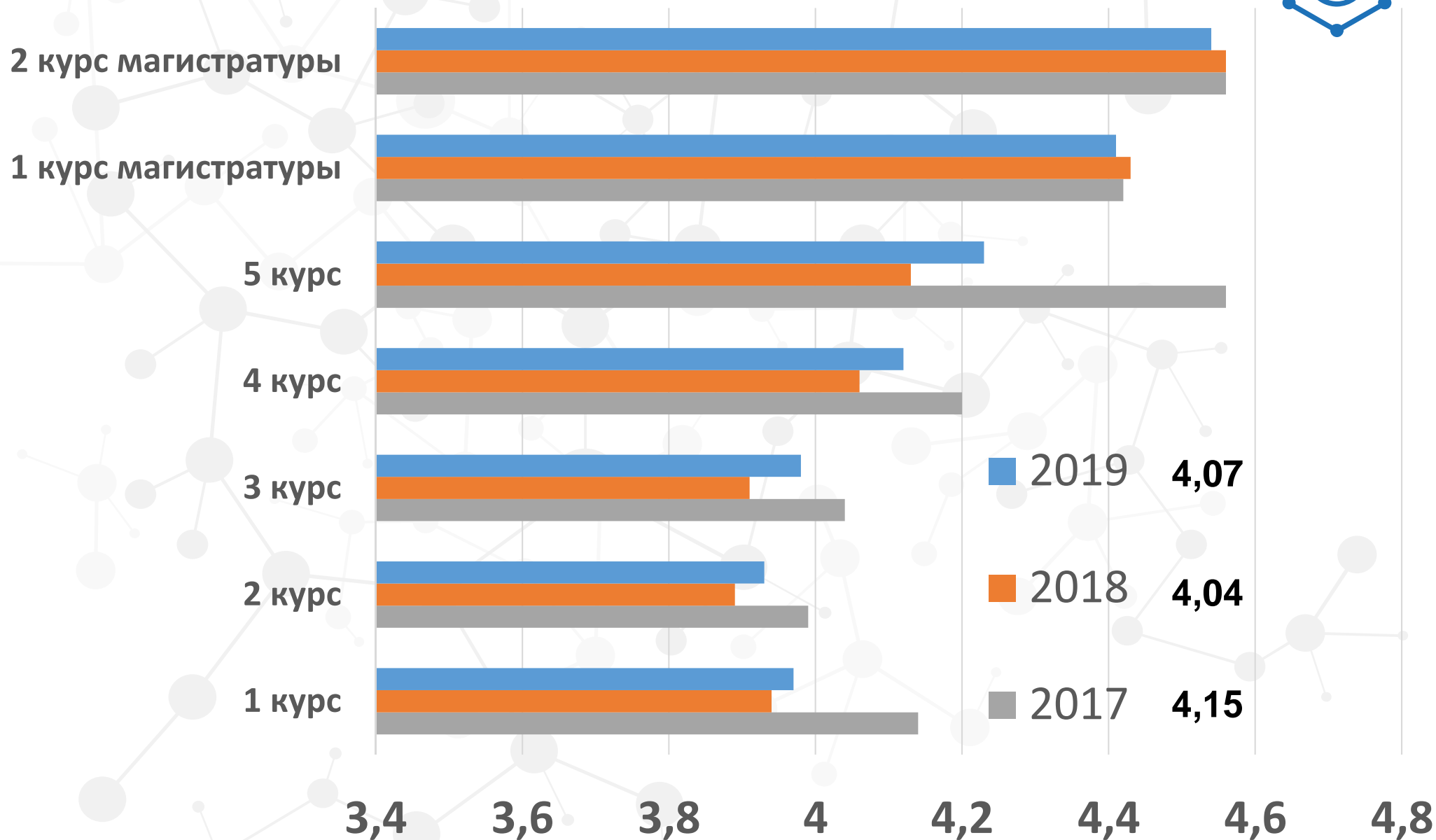
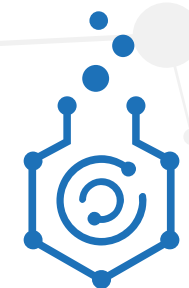
## 4 курс

Наименование	2017 г.	2018 г.	2019 г.
БЖД	0 / 14 $\Sigma=14$	0 / 8 $\Sigma=8$	1 / <b>25</b> $\Sigma=26$ (8%)
Общая химическая технология	4 / 53 $\Sigma=57$	19 / 28 $\Sigma=47$	8 / 41 $\Sigma=49$ (8%)
СУХТП	10 / 45 $\Sigma=55$	15 / 34 $\Sigma=49$	24 / 31 $\Sigma=55$ (23%)
Спец. предметы	5 / 131 $\Sigma=136$	8 / <b>134</b> $\Sigma=142$	7 / <b>91</b> $\Sigma=98$ (10%)

# Абсолютная успеваемость



# Средний балл по РХТУ



# Повышенные оценки/ неудовлетворительные оценки



Курсы	2017 г.	2018 г.	2019 г.
1 курс	74,0/7,2	59,1/11,4	58,8/12,0
2 курс	71,2/8,3	60,1/10,1	58,3/5,7
3 курс	74,5/6,8	57,3/6,9	64,6/6,5
4 курс	74,9/3,2	49,4/2,0	65,0/3,1
5 курс	81,2/1,0	81,2/0,0	81,2/1,0
1 курс магистратуры	88,1/0,2	82,0/0,2	81,4/0,2
2 курс магистратуры	91,7/0,0	83,9/0,0	92,0/0,0

# Успеваемость по факультетам



Абсолютная успеваемость, %/

Повышенных оценок, %

Факультет  
(институт)

2017 г.

2018 г.

2019 г.

ХФТ

84,5/79,3

86,2/67,9



80,7/72,9



БПЭ

77,8/79,7

73,6/71,1



80,6/70,1

НПМ

86,2/84,5

81,1/66,4



79,4/66,3

ТНВиВМ

78,1/78,0

79,5/50,0



79,2/61,8



# Успеваемость по факультетам



Абсолютная успеваемость, %/

Повышенных оценок, %

Факультет  
(институт)

2017 г.

2018 г.

2019 г.

ФЕН

80,0/76,1

84,6/64,6

↓ 76,5/69,2

ФИХ

74,0/75,9

75,3/58,6

↑ 76,4/71,9 ↑

ИЭМ

53,6/67,8

68,6/72,9

↑ 73,3/60,0 ↓

ИМСЭН-  
ИФХ

75,7/72,9

72,8/68,0

72,4/67,0

# Успеваемость по факультетам



Абсолютная успеваемость, %/

Повышенных оценок, %

Факультет  
(институт)

2017 г.

2018 г.

2019 г.

ИПУР

66,3/67,9

70,0/75,4

72,3/69,2

ИХТ

60,7/71,7

66,8/52,4

70,2/57,5

ИТУ

71,5/72,3

68,4/55,2

69,2/61,8

# Топ 5 факультетов по среднему баллу



**ХФТ**



**4,23**

**БПЭ**



**4,19**

**ИЭМ**



**4,18**

**ФЕН**



**4,16**

**ФИХ**



**4,15**



# Топ 5 факультетов по неудовлетворительным оценкам



**ИПУР**



**16,6 %**

**ИТУ**



**10,2 %**

**ФЕН**



**9,2 %**

**ФИХ**



**8,3 %**

**ТНВиВМ**



**5,3 %**



**Спасибо за внимание**

# Успеваемость по среднему баллу



4,15



2017 г.

4,04



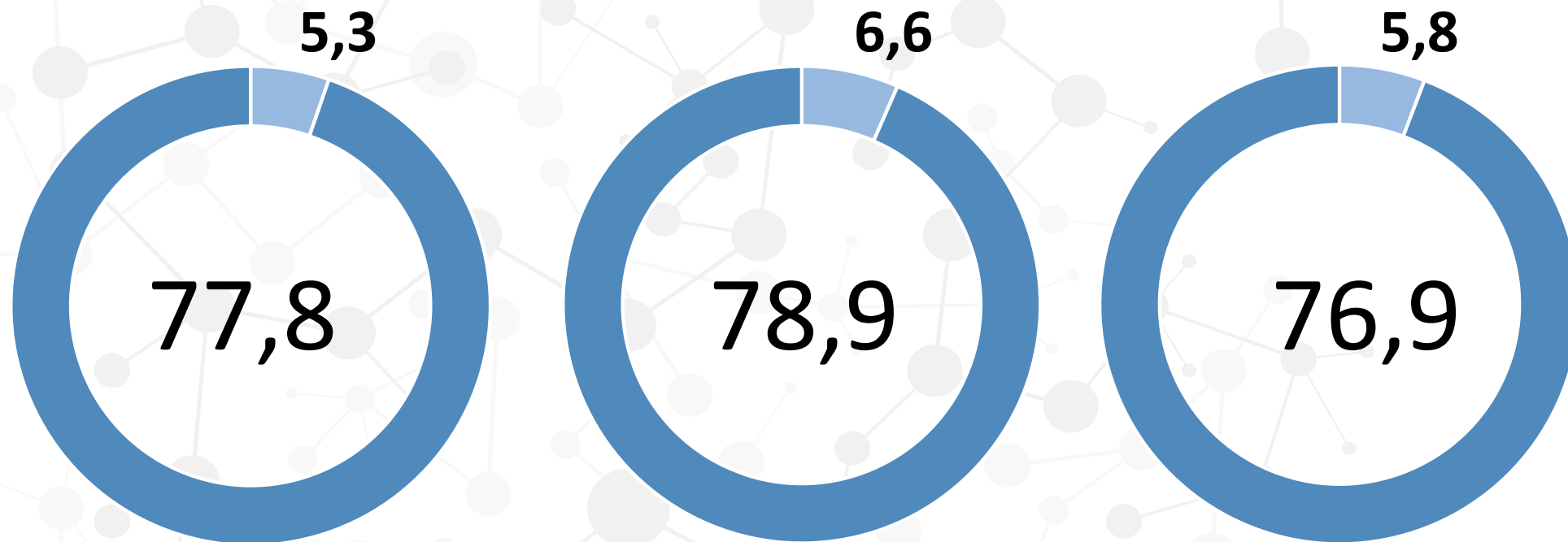
2018 г.

4,07 ↑



2019 г.

# Абсолютная успеваемость РХТУ, %



2017 г.

2018 г.

2019 г.

- Абсолютная успеваемость
- Неудовлетворительная оценка